

Territórios
em Rede

Guia de Serviços Sociais

Tucumã



Iniciativa:



FUNDAÇÃO
VALE

Parceiro Executor:



Parceiro Investidor:



Parceiro Institucional:



Bem-vindo!

Neste guia você encontra:

Você sabe o que é

5 **Sistema de Garantia de Direitos?**

Você sabe o que é

6 **Sistema Único de Assistência Social (SUAS)?**

Você sabe o que é

7 **Centro de Referência de Assistência Social (CRAS)?**

7 *Onde encontrar*

8 *Serviços oferecidos pelo CRAS*

Você sabe o que é

9 **Centro de Referência Especializado de Assistência Social (CREAS)?**

9 *Onde encontrar*

Você sabe o que é

10 **Cadastro Único para Programas Sociais do Governo Federal (CadÚnico)?**

10 *Onde encontrar*

11 *Como dar entrada no Bolsa Família?*

Você sabe como

13 **Tirar seus documentos?**

14 *Para tirar Carteira de Identidade na Polícia Civil*

14 *Onde encontrar*

15 *Para tirar o Cadastro de Pessoas Físicas (CPF)*

15 *Onde encontrar*

15 *Como acessar serviços do Departamento de Trânsito (Detran) para a carteira de motorista (CNH)?*

16 *Onde encontrar*

Você sabe o que é

17 **Conselho Tutelar?**

18 *Onde encontrar*

Você sabe o que é

19 **Serviço de Acolhimento Institucional?**

20 *Onde encontrar*

Você sabe o que é

21 **Associação de Pais e Amigos dos Excepcionais (APAE)?**

21 *Onde encontrar*

Você sabe o que são

22 **Conselhos Municipais de Direitos?**

22 *Onde encontrar*

Você sabe o que é

23 **Seguro-Desemprego?**

23 *Quem pode utilizar este serviço?*

24 *Como acessar o Seguro-Desemprego?*

24 *Onde encontrar*

Você sabe o que é

25 **Educação Básica?**

26 *Como fazer matrículas nas escolas?*

27 *Onde encontrar*

Você sabe o que é

32 **Sistema Único de Saúde (SUS)?**

Você sabe o que é

33 **Unidade Básica de Saúde (UBS)?**

33 *Onde encontrar*

37 *Atendimento de Urgência e Emergência*

Você sabe o que é

38 **Centros de Atenção Psicossocial (CAPS)?**

38 *Onde encontrar*

39 **Outras Instituições em Tucumã**



Você sabe o que é

Sistema de Garantia de Direitos?

O **Sistema de Garantia de Direitos da Criança e do Adolescente** é composto por um conjunto de instituições do Poder Público e da sociedade civil responsáveis pela promoção, defesa e controle social para a efetivação dos direitos de crianças e adolescentes (Saúde, Educação, Alimentação e outros), assegurados pelo **Estatuto da Criança e do Adolescente (ECA)**, marco legal brasileiro de 1990.

Para que o Sistema funcione como um mecanismo fluído e permanente, é preciso que a sociedade civil e governos estejam articulados e integrados, compartilhando responsabilidades e atuando para um fim comum. Juntas, “as peças” que compõem o Sistema devem elaborar estratégias e ações que dialoguem com o cenário local (município, comunidade, equipamentos públicos) e com a política nacional.

No **Eixo Defesa** estão todas as instâncias responsáveis pela defesa dos Direitos Humanos de crianças e adolescentes, contra violações e aplicação de sanções (punições) aos agentes violadores. São exemplos de violação de direitos a negação de matrículas nas escolas, a falta de atendimento nas Unidades de Saúde e de Assistência Social.

No **Eixo Promoção** encontram-se todos os atores, em especial do governo, que irão criar e executar as políticas para que os direitos sejam efetivados em diferentes áreas, como Educação, Saúde, Proteção Social, Inclusão Produtiva, entre outras.

No **Eixo Controle** aparece, principalmente, a sociedade civil (nós todos, inclusive você) e o Poder Público, que deverá cobrar a efetiva implementação e a qualidade das políticas existentes.



Você sabe o que é

Sistema Único de Assistência Social (SUAS)?

O **Sistema Único de Assistência Social (SUAS)** é um sistema coordenado em nível federal pelo **Ministério do Desenvolvimento e Assistência Social, Família e Combate à Fome** e a sua função é organizar os serviços de Assistência Social no país. A gestão e execução das ações previstas no SUAS são de responsabilidade, principalmente, dos estados e municípios, e a oferta de serviços públicos está dividida em duas grandes frentes:

- ▶ **Proteção Social Básica**, voltada à prevenção de riscos sociais e pessoais; e
- ▶ **Proteção Social Especial**, destinada a pessoas em situação de risco ou violação de direitos.



Você sabe o que é

Centro de Referência de Assistência Social (CRAS)?

O **Centro de Referência de Assistência Social (CRAS)** é um equipamento da rede de Proteção Social Básica que deve oferecer serviços que promovam o acesso a direitos e fortaleçam a convivência familiar e comunitária. O CRAS também organiza e articula as unidades da rede socioassistencial e de outras políticas, e tem, entre suas principais responsabilidades, a prestação de serviços de Proteção e Atendimento Integral à Família (PAIF) voltados para:









- ▶ pessoas com deficiência;
- ▶ idosos(as);
- ▶ crianças e adolescentes;
- ▶ pessoas inseridas no Cadastro Único (CadÚnico);
- ▶ beneficiários do Programa Bolsa Família; e
- ▶ beneficiários do Benefício de Prestação Continuada (BPC).



Onde encontrar?

CRAS

-  **End:** Rua Francisco Dias, Setor Maracanã, Tucumã (PA)
-  **Horário:** de segunda a sexta, das 7h30 às 11h30 e das 13h30 às 17h30
-  **Tel:** (94) 99237-8202
-  **E-mail:** cras@prefeituradetucuma.pa.gov.br
-  **Bairros atendidos:** Boa Esperança, Biquinha, Águas Vivas, Ouro Verde e Maracanã (bairros sujeitos a mudança)
-  **End provisório:** na Av. Concórdia nº 991, Setor Maracanã, Tucumã (PA)

No CRAS você pode:



fazer seu
Cadastro Único;



ter orientação sobre os
benefícios sociais (como o
Bolsa Família, por exemplo);



ter orientação sobre
seus direitos;



pedir apoio para resolver
**dificuldades de convívio e
de cuidados com os filhos;**



fortalecer a **convivência
familiar e comunitária;**



ter acesso a **serviços,
benefícios e projetos de
Assistência Social;**



ter apoio e orientação
sobre **o que fazer em casos
de violência doméstica;**



ter orientação sobre **outros
serviços públicos.**



Você sabe o que é

Centro de Referência Especializado de Assistência Social (CREAS)?

O Centro de Referência Especializado de Assistência Social (CREAS) é uma


unidade pública, da rede de Proteção Social Especial, que atende pessoas que vivenciam situações de violações de


direitos ou de violências. Uma pessoa será atendida no CREAS, entre outras situações, por sofrer algum tipo de assédio, de discriminação, de abuso, de violência ou por demandar cuidados específicos em razão da idade ou alguma deficiência. Todas famílias ou indivíduos que se encontrem em situação de risco, de violência ou de outras formas de violações de direitos podem utilizar os serviços do CREAS.




Onde encontrar?

CREAS

 **End:** Rua Cupuaçu, S/N, Setor Morumbi, Tucumã (PA)

 **Horário:** de segunda a sexta, das 7h30 às 11h30 e das 13h30 às 17h30

 **Tel:** (94) 99242-6235

 **E-mail:** creas@prefeituradetucuma.pa.gov.br



Você sabe o que é

Cadastro Único para Programas Sociais do Governo Federal (CadÚnico)?


O **CadÚnico** é o instrumento de identificação e caracterização socioeconômica das famílias de baixa renda, para a inscrição de beneficiários em programas sociais governamentais. A inclusão permite que elas tenham acesso às políticas públicas de Assistência Social disponibilizadas pelo Estado.


Os diversos benefícios e programas sociais podem ser acessados por meio do Número de Identificação Social (NIS): Benefício de Prestação Continuada (BPC), Carteira do Idoso, ID Jovem, Programa Minha Casa, Minha Vida, Programa Nacional de Fortalecimento da Agricultura Familiar, isenções em provas de concurso público, tarifa social de energia elétrica, Programa Pé-de-Meia, por exemplo, e outros.




Onde encontrar?

COMITÊ MUNICIPAL DO BOLSA FAMÍLIA

 **End:** Rua Canavial S/N, Setor Morumbi, Tucumã (PA)

 **Tel:** (94) 99107-6273

 **Horário:** de segunda a quinta, das 7h30 às 13h30

Como dar entrada no Bolsa Família?



O cadastro pode ser feito no **CRAS**, na **Secretaria de Assistência Social** ou no **Comitê do Bolsa Família**.

❗ *É importante atualizar o CadÚnico a cada 2 anos, com endereço, telefone, renda, quantidade de pessoas que fazem parte da família e a empregabilidade.*

Quem tem direito?

- ▶ As famílias que vivem com renda per capita de **até 218 reais por pessoa**.
 - ▶ As famílias que fazem parte de povos e comunidades tradicionais ou de grupos específicos, como **indígenas, quilombolas, ribeirinhos e população em situação de rua**.
- ❗ *As famílias com renda por pessoa acima de meio salário mínimo podem ser cadastradas para participar de programas ou serviços específicos.*



O que levar?

Tanto no cadastro quanto na atualização, o responsável familiar precisa levar os seguintes documentos:



- ▶ Carteira de Identidade (RG)
- ▶ CPF
- ▶ Título de Eleitor
- ▶ Carteira de Trabalho
- ▶ Certidão de nascimento
- ▶ Certidão administrativa de nascimento do indígena (RANI)
- ▶ Certidão de casamento
- ▶ Comprovante de residência original de todos os membros que moram na mesma casa
- ▶ Carteira de Vacinação
- ▶ Cartão SUS

❗ *Caso não tenha alguns desses documentos, favor procurar o CRAS mais próximo da sua residência.*



Você sabe como

Tirar seus documentos?

Ter acesso aos documentos pessoais é um direito de todos. Com os documentos em mãos, sobretudo a **Carteira de Identidade**, é possível ter acesso aos serviços públicos, tal como atendimento médico no Sistema Único de Saúde (SUS), fazer matrículas nas escolas, cadastrar-se para o Bolsa Família, etc.



A 1ª via é isenta de taxa, ou seja, é de graça.

- ▶ Para a 2ª via, o interessado só é isento do pagamento de taxa com a apresentação do Boletim de Ocorrência Policial com validade de 30 dias, nos casos de roubo ou furto, ou com um ofício da Assistência Social.
- ▶ Para a 3ª via é necessário o pagamento da taxa.

❗ *Para adolescentes a partir de 16 anos, NÃO é obrigatória a presença do responsável. Para menores de 16 anos, é necessária a presença do responsável direto, que deve apresentar o documento de identidade.*

❗ *Em casos de falta de recurso para retirada de 2ª ou demais vias, procurar o CRAS mais próximo de sua residência e solicitar a isenção. Também no CRAS é possível obter isenção para a 2ª via do Registro de Certidão de Nascimento (RCN).*

Para tirar Carteira de Identidade na Polícia Civil

A emissão da Carteira de Identidade somente será expedida através de agendamento pelo site: www.agendamento.policiacivil.pa.gov.br, ou presencialmente.

Você precisa levar no dia do agendamento:

- ▶ Duas **fotos 3x4** recentes e iguais. Mas atenção: o rosto deverá estar próximo, com fundo branco, o cabelo não poderá cobrir o rosto, a roupa para homens não pode ser camiseta e para mulheres não pode ser de alça e/ou decotes.
- ▶ **Comprovante de residência** do mês atual (conta de água, luz ou telefone).
- ▶ **CPF e/ou PIS/PASEP**: apresentar somente se desejar a inclusão dos respectivos números na Carteira de Identidade.
- ▶ Certidão de Nascimento, para **brasileiros solteiros**; ou
 - Certidão de Casamento, para **brasileiros casados**; ou
 - Certidão de Casamento com Averbação do Divórcio, para **brasileiros divorciados**; ou
 - Certificado de Naturalização para **brasileiros naturalizados**.


! *Caso não tenha esses documentos, favor procurar o CRAS mais próximo da sua residência.*


! *A emissão da carteira de nome social é gratuita. O documento é emitido no mesmo dia.*



Onde encontrar?

PREFEITURA MUNICIPAL DE TUCUMÃ – SETOR DE IDENTIFICAÇÃO

 **End:** Rua Canavial S/N, Setor Morumbi, Tucumã (PA)

 **Horário:** de segunda a sexta, das 7h30 às 13h30

Para tirar o Cadastro de Pessoas Físicas (CPF)




Para requisitar o CPF é necessário comparecer à agência dos Correios ou acessar o site da Receita Federal <https://servicos.receita.fazenda.gov.br/servicos/cpf/inscricao publica/inscricao.asp>.

- ▶ Para **menores de idade**, o pai, mãe ou responsável legal deve comparecer munido dos documentos pessoais e da certidão de nascimento da criança.
- ▶ Para **maiores de idade**, o interessado deve comparecer com documento de identificação (RG, título de eleitor, certidão de nascimento).



Onde encontrar?

AGÊNCIA DOS CORREIOS

-  **End:** Av. Pará S/N, Centro. Próximo a Rua Café, Tucumã (PA)
-  **Horário:** de segunda a sexta, das 8h30 às 12h30
-  **Tel:** (94) 3433-1082

Como acessar serviços do Departamento de Trânsito (Detran) para a carteira de motorista (CNH)?

- ▶ Para a **1ª Primeira Habilitação, 2ª Via ou Renovação da CNH, Mudança ou Adição de Categoria** com exame biométrico, é necessário levar original e cópia do RG, do CPF

e o comprovante de residência (no próprio nome), além do do boleto de pagamento original ou agendamento.

- ▶ Para a **troca de Jurisdição**, é necessário levar original e cópia do RG, do CPF e o comprovante de residência (no próprio nome ou dos pais).
- ▶ Para a **alteração de dados cadastrais e de endereço**, é necessário levar original e cópia do RG, do CPF, comprovante de residência (no próprio nome ou dos pais), Certidão de casamento, divórcio ou nascimento, dependendo da alteração que será feita.
- ▶ Para a **Prova de Legislação** é necessário levar original do RG e o boleto de pagamento da taxa.
- ▶ Para a emissão de boleto de **renovação de CNH**, é necessário levar original da CNH.
- ▶ Para a **Inclusão de Atividade Remunerada**, é necessário levar original e cópia do RG, do CPF, da CNH e comprovante de residência.

ⓘ *Caso não tenha algum dos documentos, favor procurar o CRAS mais próximo da sua residência.*



Onde encontrar?

DETRAN (CIRETRAN)

🏠 **End:** Rua dos Tucanos, nº 68, Setor Tapajós, Tucumã (PA)

🕒 **Horário:** de segunda a sexta, das 9h às 14h

☎ **Tel:** (91) 3214-6396 e (91) 3214-6298




Você sabe o que é

Conselho Tutelar?

O **Conselho Tutelar** é um órgão permanente de atuação municipal, autônomo e encarregado pela sociedade para salvaguardar e zelar pelos direitos da criança e do adolescente. Ele é um dos principais mecanismos de defesa e controle social do **Sistema de Garantia de Direitos**, uma vez que está em contato direto com a população. O Conselho funciona como uma espécie de guardião, responsável pelo encaminhamento de casos de violações dos direitos que possam vir a ocorrer.



Cada unidade do Conselho Tutelar conta com **cinco integrantes**.



Os conselheiros são **eleitos nas comunidades locais pelo voto popular**.



As decisões sobre cada caso são tomadas de forma colegiada, durante as reuniões entre os integrantes.

Os conselheiros devem atuar para garantir a atenção e apoio aos direitos das crianças e dos adolescentes.

Estes conselheiros são responsáveis pelo diálogo com os pais e responsáveis das crianças e adolescentes, bem como com a escola, trabalhando pela e a partir da identificação de violações de direitos e propondo medidas para cada caso.


Os conselheiros devem atuar **em parceria com escolas, organizações sociais e serviços públicos**.


As denúncias de violações podem chegar por diferentes atores da sociedade civil e do Poder Público, como delegacias, Unidades Básicas de Saúde (UBS), escolas, e outros.




Onde encontrar?

CONSELHO TUTELAR

 **End:** Rua Jambuí, nº 214, Setor Morumbi, Tucumã (PA)

 **Horário:** de segunda a sexta, das 7h30 às 11h30 e das 13h30 às 17h30, e plantão 24h em casos de emergência

 **Tel:** (94) 99206-4997

 **E-mail:** conselho.tutelar@prefeituradetucuma.pa.gov.br



Você sabe o que é

Serviço de Acolhimento Institucional?

O **Acolhimento Institucional** é um dos serviços de proteção Social Especial de Alta Complexidade do Sistema Único de Assistência Social. Seu principal objetivo é promover o acolhimento de famílias ou indivíduos com vínculos familiares rompidos ou fragilizados, de forma a garantir sua proteção integral. Esse serviço é prestado em unidade inserida no território que tenha ambiente acolhedor e com estrutura física adequada para atender às necessidades dos usuários. O serviço de acolhimento deve favorecer o convívio familiar e comunitário, a utilização dos demais equipamentos e serviços disponíveis no território onde a unidade está localizada, e o mais importante de todos, deverá respeitar os costumes, tradições e a diversidade como: as diferentes faixas etárias, os arranjos familiares, religião, gênero, orientação sexual, raça ou etnia.

Como acessar?

O acesso se dá através de:


- ▶ **Encaminhamento de guia de acolhimento** pela autoridade judiciária, ou
- ▶ **Casos excepcionais** pelo Conselho Tutelar.




Onde encontrar?

UNIDADE DE ACOLHIMENTO INSTITUCIONAL CASA TIA DORALICE - TUCUMÃ

 **End:** Rua Vitor Wesley, S/N, Bairro Maracanã, Tucumã (PA)

 **Horário:** de segunda a sexta, das 7h30 às 11h30 e das 13h30 às 17h30

 **Tel:** (94) 99303-3910



Você sabe o que é


Associação de Pais e Amigos dos Excepcionais (APAE)?


A **Associação de Pais e Amigos dos Excepcionais (APAE)**, oferece atendimento pedagógico, psicopedagógico, fisioterapêutico, fonoaudiológico, neurológico, odontológico, entre outros. Para ter acesso aos serviços disponibilizados pela APAE é necessário comparecer na instituição com os documentos pessoais do responsável e da criança.




Onde encontrar?

APAE

 **End:** Rua Castanhal, nº 343, Setor Rodoviário, Tucumã (PA)

 **Tel:** (94) 99131-4477

 **E-mail:** tucuma@apae.org.br

 **Horário:** de segunda a sexta, das 7h30 às 11h30 e das 13h30 às 17h30



Você sabe o que são

Conselhos Municipais de Direitos?


Os **conselhos** têm a obrigação de formular, supervisionar e avaliar as políticas públicas em todos os níveis da administração direta e indireta, com o objetivo de eliminar quaisquer discriminações. É também destinado a colaborar com os demais órgãos da administração pública municipal no planejamento e na execução de políticas e ações, especialmente nas áreas de Saúde, Prevenção à Violência, Educação, Habitação, Cultura e Trabalho.



Onde encontrar?

SALA DOS CONSELHOS DA PREFEITURA MUNICIPAL DE TUCUMÃ

 **End:** Rua do Café, Setor Morumbi, Tucumã (PA)

 **Horário:** de segunda a sexta, das 7h30 às 11h30 e das 13h30 às 17h30

Conselho Municipal da Pessoa Idosa (CMDPI)

 **E-mail:** cmdpi@prefeitura.tucuma.pa.gov.br

Conselho Municipal da Criança e do Adolescente (CMDCA)

 **E-mail:** cmdca@prefeituradetucuma.pa.gov.br

Conselho Municipal de Habitação

 **E-mail:** cmhis@prefeituradetucuma.pa.gov.br



Você sabe o que é

Seguro-Desemprego?


O **Seguro-Desemprego** é um dos benefícios da Seguridade Social e tem a finalidade de garantir assistência financeira temporária ao trabalhador dispensado involuntariamente (sem justa causa).

Quem pode utilizar este serviço?

Trabalhadores formais que foram demitidos involuntariamente (sem justa causa) e que:

- a)** não possuem renda própria que seja suficiente à sua manutenção e de sua família;
- b)** receberam salários de pessoa jurídica ou de pessoa física a ela equiparada, relativos a:
 - ▶ pelo menos 12 meses nos últimos 18 meses imediatamente anteriores à data de dispensa, quando da primeira solicitação; ou
 - ▶ pelo menos 9 meses nos últimos 12 meses imediatamente anteriores à data de dispensa, quando da segunda solicitação; ou
 - ▶ cada um dos 6 meses imediatamente anteriores à data de dispensa, quando das demais solicitações.
- c)** não recebem qualquer benefício previdenciário de prestação continuada, com exceção do auxílio-acidente, do auxílio suplementar e do abono de permanência em serviço.

Como acessar o Seguro-Desemprego?



Para fazer o cadastro para receber o Seguro-Desemprego é necessário levar:


- ▶ Requerimento do seguro-desemprego;
- ▶ Comunicação de dispensa em 2 vias;
- ▶ Termo de rescisão do contrato de trabalho devidamente quitado;
- ▶ Comprovante de saque do FGTS ou extrato;
- ▶ Carteira de Trabalho e Previdência Social (CTPS);
- ▶ CPF;
- ▶ Carteira de identidade ou carteira nacional de habilitação ou carteira de trabalho informatizada;
- ▶ Três últimos contracheques e comprovante de residência atual (original e cópia);
- ▶ Cópia do certificado escolar.




Onde encontrar?

SINE TUCUMÃ - PRÉDIO DA PREFEITURA MUNICIPAL DE TUCUMÃ

 **End:** Rua Canavial, S/N, 1º andar, Setor Morumbi, Tucumã (PA)

 **Horário:** de segunda a sexta, das 7h30 às 13h30

 **Tel:** (94) 99230-0228

 **E-mail:** sine@prefeituradetucuma.pa.gov.br



Você sabe o que é

Educação Básica?

A **Educação Básica** é um direito social e tem por finalidade a formação indispensável para o exercício da cidadania.

A Educação Básica é obrigatória no Brasil dos 4 aos 17 anos de idade e deve ser oferecida gratuitamente pelo Estado. Ela é organizada em três etapas de ensino: **Educação Infantil**, **Ensino Fundamental** e **Ensino Médio**.



A **Educação Infantil** é a primeira etapa da Educação Básica e tem como finalidade o desenvolvimento integral da criança de até 5 anos de idade, em seus aspectos físico, psicológico, intelectual e social, complementando a ação da família e da comunidade.



O **Ensino Fundamental** obrigatório, com duração de nove anos, é gratuito na escola pública, e começa aos 6 anos de idade. Ele é dividido em anos iniciais (1º ao 5º ano do Ensino Fundamental I); e anos finais (do 6º ao 9º do Ensino Fundamental II).



O **Ensino Médio** é a etapa final da Educação Básica, com duração mínima de três anos, e tem como finalidades a consolidação e o aprofundamento dos conhecimentos e a preparação básica para o trabalho.

Como fazer matrículas nas escolas?

Toda criança, a partir do dia em que completar 4 anos de idade, tem direito à vaga na escola pública de Educação Infantil ou de Ensino Fundamental mais próxima de sua residência. Para fazer a matrícula na rede municipal de ensino de Tucumã, é necessário levar:

- ▶ Certidão de nascimento/casamento ou **Carteira de Identidade**;
- ▶ **CPF** (apenas para EJA);
- ▶ **Histórico Escolar**, Ressalva ou Declaração da última unidade de ensino em que estudou, constando a ano/ciclo para o qual o estudante está habilitado a cursar, ficando o documento original na escola, exceto para ingressantes na Educação Infantil (creche e pré-escola) e/ou ingressantes no 1º ano do Ensino Fundamental que não tenham cursado a Educação Infantil;
- ▶ Cópia legível conferida com o original do **Registro Geral (RG) e CPF** do responsável legal, para menores de 18 (dezoito) anos;
- ▶ Cópia conferida com o original do **comprovante de residência** atualizado;
- ▶ Cópia da **Carteira de Vacinação**, conferida com o original, para estudantes de Educação Infantil e do Ensino Fundamental;
- ▶ Cópia do **cartão do Programa Bolsa Família** (quando beneficiário);
- ▶ Cópia do **Cartão do SUS** (Sistema Único de Saúde).



Onde encontrar?

ⓘ *Para realizar a matrícula, é necessário comparecer à escola mais próxima da sua residência ou na escola onde deseja a vaga, com os documentos acima citados. Caso a criança ou o adolescente não tenha a documentação, o responsável pode realizar a matrícula e providenciar os documentos posteriormente. Necessitando de ajuda para a emissão de documentos, favor procurar o CRAS mais próximo de sua casa.*

EMEF ALFREDO BALKO

- 🏠 **End:** Rua Brilhante, Setor Biquinha, Tucumã (PA)
- 🕒 **Horário:** de segunda a sexta, das 7h às 11h30 e das 13h30 às 18h
- ☎ **Tel:** (94) 99284-2488
- ✉ **E-mail:** balkoalfredo@gmail.com
- 👤 **Atendimento:** Ensino Fundamental






EMEF DONATO DE ANDRADE

- 🏠 **End:** Avenida Minas Gerais, Setor Morumbi, Tucumã (PA)
- 🕒 **Horário:** de segunda a sexta, das 7h15 às 11h30, das 13h15 às 17h15, e das 19h às 21h45
- ☎ **Tel:** (94) 99212-1116
- ✉ **E-mail:** escoladonato@hotmail.com
- 👤 **Atendimento:** Ensino Fundamental




EMEF EDUCANDÁRIO MARIA GONTIJO

- 🏠 **End:** Rua Donato de Andrade, Bairro Vila da Paz, Tucumã (PA)
- 🕒 **Horário:** de segunda a sexta, das 7h às 17h30
- 👤 **Atendimento:** Ensino Fundamental






EMEF ELCIONE BARBALHO

-  **End:** Rua Tucurui, S/N, Bairro das Flores, Tucumã (PA)
-  **Horário:** de segunda a sexta, das 7h15 às 11h30 e das 13h15 às 17h30
-  **Tel:** (94) 99160-8579
-  **E-mail:** elbatucuma@gmail.com
-  **Atendimento:** Ensino Fundamental





EMEF MATRIZ MARIA ANALHA DO NASCIMENTO SANTOS

-  **End:** Vicinal 13, S/N, Zona Rural, Tucumã (PA)
-  **Horário:** de segunda a sexta, das 7h às 17h30
-  **Atendimento:** Educação Infantil e Ensino Fundamental





EMEF SAMUEL NAVA

-  **End:** Rua Castanhal, nº 343, Setor Rodoviário, Tucumã (PA)
-  **Horário:** de segunda a sexta, das 7h às 17h30
-  **Tel:** (94) 99130-4185
-  **E-mail:** samuelnava@hotmail.com
-  **Atendimento:** Ensino Fundamental




EMEF SANTO ANTONIO

-  **End:** Rua Buricá, S/N, Bairro Palmeira I, Tucumã (PA)
-  **Horário:** de segunda a sexta, das 7h15 às 11h30 e das 13h15 às 17h30
-  **E-mail:** escolasantoantonio.2000@gmail.com
-  **Atendimento:** Ensino Fundamental I e II




EMEI PROFESSORA ALCINA FERREIRA SILVA

-  **End:** Rua D Pedro I, Bairro JK, Tucumã (PA)
-  **Horário:** de segunda a sexta, das 7h às 17h30
-  **E-mail:** pmtcaucau@hotmail.com
-  **Atendimento:** Educação Infantil





EMEI CHAPEUZINHO VERMELHO

-  **End:** Rua Safira, Setor Biquinha, Tucumã (PA)
-  **Horário:** de segunda a sexta, das 7h às 17h30
-  **Atendimento:** Educação Infantil





EMEI DEUSA ROCHA

-  **End:** Avenida Belém, Centro, Tucumã (PA)
-  **Horário:** de segunda a sexta, das 7h às 17h30
-  **Atendimento:** Educação Infantil





EMEIF PRO MULHER

-  **End:** Avenida Jasmim do Cerrado, Bairro Monte Castelo, Tucumã (PA)
-  **Horário:** de segunda a sexta, das 7h às 17h30
-  **E-mail:** escolapromulher@hotmail.com
-  **Atendimento:** Educação Infantil e Ensino Fundamental




EMEI JOANA DE ANGELIS

-  **End:** Avenida São Paulo, Bairro Palmeira I, Tucumã (PA)
-  **Horário:** de segunda a sexta, das 7h15 às 11h30 e das 13h15 às 17h30
-  **E-mail:** escolajoanaangelis@semec.pa.gov.br
-  **Atendimento:** Educação Infantil





EMEI ANNA CLARA FREITAS BARBOSA

-  **End:** Rua Tucuruí, 312, Bairro das Flores, Tucumã (PA)
-  **Horário:** de segunda a sexta, das 7h15 às 11h30 e das 13h15 às 17h30
-  **E-mail:** emeimachadodeassis2022assis@gmail.com
-  **Atendimento:** Educação Infantil





EMEIF PROF. BEATRIZ DE MOURA ARIAS (ESCOLA EM TEMPO INTEGRAL)

-  **End:** Rua Marcos Vinicius Rebonato, Bairro Maracanã, Tucumã (PA)
-  **Horário:** de segunda a sexta, das 7h às 17h30
-  **Atendimento:** Educação Infantil e Ensino Fundamental (Escola em Tempo Integral)

EMEF MARIA CAROLINA DE JESUS





-  **End:** Agrovila do Cuca, P2, Zona Rural, Tucumã (PA)
-  **Horário:** de segunda a sexta, das 7h às 17h30
-  **E-mail:** pmteducacao@hotmail.com
-  **Atendimento:** Ensino Fundamental

EMEIF PROF. ADEVALDO DO NASCIMENTO DOS SANTOS






-  **End e Anexos:** Vila P07, VC 32, Zona Rural, Pau Ferrado; Pise 42, Pise P9, Vila Maranhense, Zona Rural, Tucumã (PA)
-  **Horário:** de segunda a sexta, das 7h às 17h30
-  **E-mail:** pmteducacao@hotmail.com
-  **Atendimento:** Educação Infantil e Ensino Fundamental

Escolas Estaduais

EE PROF. GERALDO ANGELO PEREIRA SEDE

-  **End:** Avenida Amazonas, Setor Biquinha, Tucumã (PA)
-  **Horário:** de segunda a sexta, das 7h15 às 12h; das 13h15 às 17h45 e das 19h às 22h30
-  **Tel:** (94) 99273-4139
-  **Atendimento:** Ensino Médio

EE THIAGO GONÇALVES DE SOUZA

-  **End:** Rua Velela Saviczki, Q78, Lt 01, Bairro Palmeira I, Tucumã (PA)
-  **Horário:** de segunda a sexta, das 7h30 às 11h55 e das 12h55 às 16h30
-  **Tel:** (94) 99149-9259
-  **E-mail:** eeethiagogosouza@gmail.com
-  **Atendimento:** Escola em Tempo Integral, Ensino Médio




Você sabe o que é

Sistema Único de Saúde (SUS)?


O **SUS** é o Sistema de saúde pública do Brasil. Ele abrange desde o atendimento da Atenção Primária, até cirurgias complexas, garantindo acesso integral, universal e gratuito para toda a população do país. O SUS proporciona o acesso universal ao Sistema sem discriminação. A atenção integral à saúde é um direito de todos os brasileiros, desde a gestação e por toda a vida.



SECRETARIA MUNICIPAL DE SAÚDE

 **End:** Av. Brasil nº 388, Setor Tapajós, Tucumã (PA)

 **Horário:** das 7h30 às 11h30 e das 13h30 às 17h30

 **Tel:** (94) 99197-2520

 **E-mail:** conststcm.sms@gmail.com e saudetuc@outlook.com



Você sabe o que é

Unidade Básica de Saúde (UBS)?

A **UBS** é a principal porta de entrada e centro de comunicação com toda a Rede de Atenção à Saúde e desempenha um papel central na garantia de acesso e de atenção à Saúde para toda a população. A **Atenção Básica de Saúde** atua no âmbito individual e coletivo, abrangendo a promoção e a proteção da saúde, a prevenção de agravos, o diagnóstico, o tratamento, a reabilitação, a redução de danos e a manutenção da saúde.



Onde encontrar?

⚠ *Urgência e emergência **não** são atendidas nessas unidades.*

UBS localizadas na área urbana

ESTRATÉGIA DE SAÚDE DA FAMÍLIA I - POSTINHO BAIRRO DAS FLORES

🏠 **End:** Av. Ceará, S/N, Bairro das Flores, Tucumã (PA)



🕒 **Horário:** de segunda a sexta, das 7h às 19h

ESTRATÉGIA DE SAÚDE DA FAMÍLIA II - JANDIRA JOSÉ DA COSTA



🏠 **End:** Av. Brasil, S/N, Setor Palmeira I, Tucumã (PA)

🕒 **Horário:** de segunda a sexta, das 7h30 às 11h30 e das 13h30 às 19h



ESTRATÉGIA DE SAÚDE DA FAMÍLIA III

-  **End:** Rua Donato de Andrade, Setor Vila da Paz, Tucumã (PA)
-  **Horário:** de segunda a sexta, das 7h30 às 11h30 e das 13h30 às 17h30



CENTRO DE TESTAGEM E ACOMPANHAMENTO ESTRATÉGIA DE SAÚDE DA FAMÍLIA 10 DE MAIO

-  **End:** Av. Ceará, S/N, Bairro das Flores, Tucumã (PA), anexo ao ESF I das Flores
-  **Horário:** de segunda a sexta, das 7h30 às 11h30 e das 13h30 às 17h30



ESTRATÉGIA DE SAÚDE DA FAMÍLIA IV - CENTRO

-  **End:** Avenida Belém, Centro, Tucumã (PA)
-  **Horário:** de segunda a sexta, das 7h30 às 11h30 e das 13h30 às 19h



ESTRATÉGIA DE SAÚDE DA FAMÍLIA V - ANTÔNIO CÍCERO BEZERRA

-  **End:** Avenida Goiás, Setor Maracanã, Tucumã (PA)
-  **Horário:** de segunda a sexta, das 7h às 19h


ESTRATÉGIA DE SAÚDE DA FAMÍLIA VI - ENFERMEIRA MAURICELIA FERREIRA DE SOUSA


-  **End:** Rua Cedroarana, Bairro Monte Castelo, Tucumã (PA)
-  **Horário:** de segunda a sexta, das 7h30 às 11h30 e das 13h30 às 17h30

ESTRATÉGIA DE SAÚDE DA FAMÍLIA VII - VALE DAS ROSAS

-  **End:** Rua Damasco, S/N, Setor Vale das Rosas, Tucumã (PA)
-  **Horário:** de segunda a sexta, das 7h30 às 11h30 e das 13h30 às 17h30


CENTRO AMBULATORIAL ESPECIALIZADO DRA. KATIANE MARQUES DO NASCIMENTO OLIVEIRA


 **End:** Av. Brasil, S/N, Centro, Tucumã (PA)

 **Horário:** de segunda a sexta, das 7h30 às 11h30 e das 13h30 às 17h30


 **E-mail:** centroambulatorial@gmail.com


CENTRO DE ESPECIALIDADE ODONTOLÓGICAS – CEOS

 **End:** Av. Belém, S/N, Centro, Tucumã (PA)

 **Horário:** de segunda a sexta, das 7h30 às 11h30 e das 13h30 às 17h30


TFD – TRATAMENTO FORA DO DOMICILIO


 **End:** Avenida Brasil, nº 968, próximo a Pioneira Móveis, Centro, Tucumã (PA)

 **Horário:** das 7h30 às 13h

UBS localizadas na zona rural


ESTRATÉGIA DE SAÚDE DA FAMÍLIA CAJAZEIRA

 **End:** Vicinal Cajazeira, Zona Rural, Tucumã (PA)

 **Horário:** de segunda a sexta, das 7h30 às 11h30 e das 13h30 às 17h30

ESTRATÉGIA DE SAÚDE DA FAMÍLIA P7

 **End:** Vila P7, Zona Rural, Tucumã (PA)

 **Horário:** de segunda a sexta, das 7h30 às 11h30 e das 13h30 às 17h30


ESTRATÉGIA DE SAÚDE DA FAMÍLIA VICINAL 40

 **End:** Vicinal 40, Zona Rural, Tucumã (PA)

 **Horário:** de segunda a sexta, das 7h30 às 11h30 e das 13h30 às 17h30


ESTRATÉGIA DE SAÚDE DA FAMÍLIA VICINAL 45

 **End:** Vicinal 45, Zona Rural, Tucumã (PA)


 **Horário:** de segunda a sexta, das 7h30 às 11h30 e das 13h30 às 17h30


ESTRATÉGIA DE SAÚDE DA FAMÍLIA VICINAL P05

 **End:** Vicinal P5, Zona Rural, Tucumã (PA)


 **Horário:** de segunda a sexta, das 7h30 às 11h30 e das 13h30 às 17h30


ESTRATÉGIA DE SAÚDE DA FAMÍLIA PA 279 - CARAPANANZINHO

 **End:** Vila Carapanã, Zona Rural, Tucumã (PA)


 **Horário:** de segunda a sexta, das 7h30 às 11h30 e das 13h30 às 17h30

CENTRO DE SAÚDE - AGROVILA DO CUCA

 **End:** Vila do Cuca, Zona Rural, Tucumã (PA)

 **Horário:** de segunda a sexta, das 7h30 às 11h30 e das 13h30 às 17h30


POSTO DE SAÚDE PAUFERRADO

 **End:** Vila Pau Ferrado, Zona Rural, Tucumã (PA)

 **Horário:** de segunda a sexta, das 7h30 às 11h30 e das 13h30 às 17h30

POSTO DE SAÚDE P09


 **End:** Vicinal P09, Zona Rural, Tucumã (PA)


 **Horário:** de segunda a sexta, das 7h30 às 11h30 e das 13h30 às 17h30




Atendimento de Urgência e Emergência

HOSPITAL MUNICIPAL DE TUCUMÃ


 **End:** Av. Brasil, Setor Palmeira I, Tucumã (PA)


 **Horário:** Atendimento 24 horas

 **E-mail:** hospital.mun.tucuma@gmail.com

 **Tel:** (94) 99160-0266

FUNDAÇÃO CENTRO DE HEMOTERAPIA E HEMATOLOGIA DO PARÁ - HEMOPA

 **End:** Av. Brasil, Loteamento Parque dos Ipês - Palmeira I, Tucumã (PA), anexo ao Hospital Municipal

 **Horário:** Atendimento 24 horas



Você sabe o que é

Centros de Atenção Psicossocial (CAPS)?

Os **Centros de Atenção Psicossocial (CAPS)** são unidades especializadas em saúde mental, para tratamento e reinserção social de pessoas com mais de 18 anos com transtorno mental grave. O atendimento no CAPS ocorre por demanda espontânea (comparecimento do usuário direto nos centros) ou por meio de encaminhamento de outros dispositivos da rede de Saúde ou da rede intersetorial (Assistência Social, Educação, Justiça).



Onde encontrar?

CENTRO DE ATENÇÃO PSICOSSOCIAL



End: Rua do Café, nº291, Setor Morumbi, Tucumã (PA)



Horário: de segunda a sexta, das 7h30 às 11h30 e das 13h30 às 17h30




Tel: (94) 9973-3354


Outras instituições em Tucumã


ASSOCIAÇÃO FLORESTA PROTEGIDA

**(Organização indígena do Povo Mëbêngôkre – Kayapó
Desenvolvimento e defesa de direitos)**

 **End:** Rua Lateral, nº 38, Setor JK, Tucumã (PA)


 **E-mail:** carlos@florestaprotegida.org.br


 **Tel:** (94) 99227-3813


 **Horário:** de segunda à sexta, das 08h às 12h e das 14h às 18h.

FAZENDA DA ESPERANÇA SÃO GUIDO MARIA CONFORTI


Comunidade Terapêutica que atua com dependentes químicos


 **End:** Vicinal Matadouro, Zona Rural, Tucumã (PA)

 **Horário:** de segunda a sexta, das 8h às 17h. Plantão 24 horas para casos de urgência





 **Tel:** (94) 99217-5856 WhatsApp

ASSOCIAÇÃO DE MORADORES E EMPREENDEDORES DO VALE DAS ROSAS




 **End:** Rua Carambola, Qd 23, Lote 26, Setor Vila das Rosas, Tucumã (PA)

 **Tel:** (94) 99153-0992





ESTRATÉGIA BUSCA ATIVA ESCOLAR (BAE) DE TUCUMÃ

-  **End:** Rua Canavial, S/N Setor Morumbi, Tucumã (PA)
-  **E-mail:** bae@prefeituradetucuma.pa.gov.br
-  **Tel:** (94) 99169-9218
-  **Horário:** de segunda a sexta das 7h30 às 11h30 e das 13h30 às 17h30.

ESTAÇÃO CONHECIMENTO DE TUCUMÃ

-  **End:** Av. Balata nº 400, Bairro das Flores, Tucumã (PA)
-  **Tel:** (94) 99292-7474
-  **Horário:** de segunda a sexta-feira das 7h30 às 12h e das 13h às 17h

ASSOCIAÇÃO CASA DE MISERICÓRDIA DE TUCUMÃ - PROJETO MENINOS DO PARÁ

-  **End:** Rua da Graviola, 42, Setor Morumbi, Tucumã (PA)
-  **E-mail:** meninosdopara@hotmail.com
-  **Tel:** (94) 99117-4001
-  **Horário:** de segunda a sexta das 7h30 às 11h30 e das 13h às 17h

Expediente

Fundação Vale

Flavia Constant
Diretora Presidente

Andreia Andrade
Diretora Executiva

Fernanda Fingerl
Maykell Costa
Andreia Prestes
Alice Natalizi
Fábio Macedo
Marluce Braz
Equipe

Cidade Escola Aprendiz

Paula Patrone
Raiana Ribeiro
Roberta Tasselli
Direção Colegiada

Paula Patrone
Diretora Institucional

Raiana Ribeiro
Diretora de Programas

Roberta Tasselli
Diretora de Comunicação para o Desenvolvimento

Eliana Sousa Silva
Consultora Metodológica

Maíra da Costa
Gerente de Programas

Gisele Martins
Gestora Estratégica de Campo

Dalcio Marinho
Gestor Estratégico de Produção de Conhecimento

Ana Paula Santana Rodrigues
Veridiana Negrini
Gestão Executiva

Bianca Cambiaghi
Filipe Mendonça
Gestão de Monitoramento e Avaliação

Daniele Moura
Isys Remião
Gestão de Comunicação

Elza Sousa
Cintia Soares
Gestão Geral de Campo

Ana Karla Galindo
Cristilene Longobard
Priscila Mota Reis
Gestão de Polo

Sabrina Bairros
João Henrique Viana
Luciana Souza
Analistas de Comunicação

Jaqueline Ferreira
Assistente de Comunicação

Marco Faganello
Analista de Monitoramento e Avaliação

Fernando Nascimento
Assistente de Monitoramento e Avaliação

Cristiane Aparecida de Oliveira
Katarine Rosa de Oliveira
Yasmim Mancini
Assistentes de Projeto

Equipe Territórios em Rede em Tucumã

Aline Cristine Saldanha de Barros
Letícia Lopes Dias
Gestão local

Daiane Vera da Silva Melo
Eudieni Florinda dos Santos
Poliana de Oliveira Saviczki
Rafaela Teixeira Ribeiro
André Mendes Coelho
Articuladores de campo

